



ANÁLISIS ESCOLARIZACIÓN

FP BÁSICA

curso **2024/2025**





ANÁLISIS ESCOLARIZACIÓN FORMACIÓN PROFESIONAL BÁSICA

Porcentaje datos recogidos 61% (68 de 111 centros):	3
DATOS POR FAMILIAS PROFESIONALES	6
ACTIVIDADES FÍSICAS Y DEPORTIVAS	6
1- ACCESO Y CONSERVACIÓN EN INSTALACIONES DEPORTIVAS	6
ADMINISTRACIÓN Y GESTIÓN	7
1- SERVICIOS ADMINISTRATIVOS.	7
AGRARIA.	9
1- AGROJARDINERÍA Y COMPOSICIONES FLORALES.	9
ARTES GRÁFICAS	10
1- ARTES GRÁFICAS	10
COMERCIO Y MÁRKETING	11
1- SERVICIOS COMERCIALES.	11
ELECTRICIDAD Y ELECTRÓNICA	12
1- ELECTRICIDAD Y ELECTRÓNICA	12
2- INSTALACIONES ELECTROTÉCNICAS Y MECÁNICA	13
FABRICACIÓN MECÁNICA	14
1- FABRICACIÓN Y MONTAJE	14
HOSTELERÍA Y TURISMO.	15
1- COCINA Y RESTAURACIÓN	15
2- ALOJAMIENTO Y LAVANDERÍA.	16
IMAGEN PERSONAL.	17
1- PELUQUERÍA Y ESTÉTICA	17
INDUSTRIAS ALIMENTARIAS	18
1- ACTIVIDADES DE PANADERÍA Y PASTERÍA	18
INFORMÁTICA Y COMUNICACIONES	19
1- INFORMÁTICA Y COMUNICACIONES	19
2- INFORMÁTICA DE OFICINA	20
INSTALACIONES Y MANTENIMIENTO.	21
1- MANTENIMIENTO DE VIVIENDAS	21
MADERA. MUEBLE Y CORCHO	22
1- CARPINTERÍA Y MUEBLE.	22
TRANSPORTE Y MANTENIMIENTO DE VEHÍCULOS	23
1- MANTENIMIENTO DE VEHÍCULOS.	23



ANÁLISIS ESCOLARIZACIÓN FORMACIÓN PROFESIONAL BÁSICA

ESCOLARIZACIÓN FORMACIÓN PROFESIONAL BÁSICA

*PORCENTAJE DATOS RECOGIDOS: 61% (68 DE 111 CENTROS)

Un 4% menos que en 2023.

CENTROS SIN DATOS PUBLICADOS:

IES ISIDRA DE GUZMÁN	ALCALÁ DE HENARES
IES FRANCISCO GINER DE LOS RÍOS	ALCOBENDAS
IES SEVERO OCHOA	ALCOBENDAS
IES LOS CASTILLOS	ALCORCÓN
IES LUIS BUÑUEL	ALCORCÓN
IES GUSTAVO ADOLFO BÉCQUER	ALGETE
IES ALPAJES	ARANJUEZ
IES DOMENICO SCARLATTI	ARANJUEZ
IES CALDERON DE LA BARCA	CAPITAL
IES DAMASO ALONSO	CAPITAL
IES ENRIQUE TIERNO GALVAN	CAPITAL
IES ESCUELA DE LA VID	CAPITAL
IES ESCUELA SUPERIOR DE HOSTELERIA Y TURISMO	CAPITAL
IES FRANCISCO DE QUEVEDO	CAPITAL
IES LAS MUSAS	CAPITAL
IES PALOMERAS-VALLECAS	CAPITAL
IES PARQUE ALUCHE	CAPITAL
IES ROSA CHACEL	CAPITAL
IES SAN BLAS	CAPITAL
IES VALLECAS-MAGERIT	CAPITAL
IES VIRGEN DE LA PALOMA	CAPITAL
IES VISTA ALEGRE	CAPITAL
IES JUAN CARLOS I	CIEMPOZUELOS
IES LAZARO CARDENAS	COLLADO VILLALBA
IES MARIA GUERRERO	COLLADO VILLALBA
IES ANGEL CORELLA	COLMENAR VIEJO
IES EL ESCORIAL	EL ESCORIAL
IES CORTES DE CADIZ	EL MOLAR
IES DE GUADARRAMA	GUADARRAMA
IES DE LA CABRERA	LA CABRERA
IES LAS ROZAS I	LAS ROZAS DE MADRID
IES PABLO NERUDA	LEGANÉS
IES MARIA DE ZAYAS Y SOTOMAYOR	MAJADAHONDA
IES ADOLFO SUAREZ	PARACUELLOS DEL JARAMA
IES MANUEL ELKIN PATARROYO	PARLA
IES JUAN DE HERRERA	SAN LORENZO DE EL ESCORIAL



ANÁLISIS ESCOLARIZACIÓN FORMACIÓN PROFESIONAL BÁSICA

IES ANSELMO LORENZO	SAN MARTIN DE LA VEGA
IES PEDRO DE TOLOSA	SAN MARTÍN DE VALDEIGLESIAS
IES ATENEA	SAN SEBASTIÁN DE LOS REYES
IES SIERRA DE GUADARRAMA	SOTO DEL REAL
IES SENDA GALIANA	TORRES DE LA ALAMEDA
IES JOSE LUIS SAMPEDRO	TRES CANTOS

ADMITIDOS SIN EXCLUIDOS	%
FABRICACIÓN Y MONTAJE	17% (1 DE 6 CENTROS)
IES ANTONIO MACHADO	ALCALÁ DE HENARES
INFORMÁTICA DE OFICINA	6% (1 DE 16 CENTROS)
IES LAS ENCINAS	VILLANUEVA CAÑADA

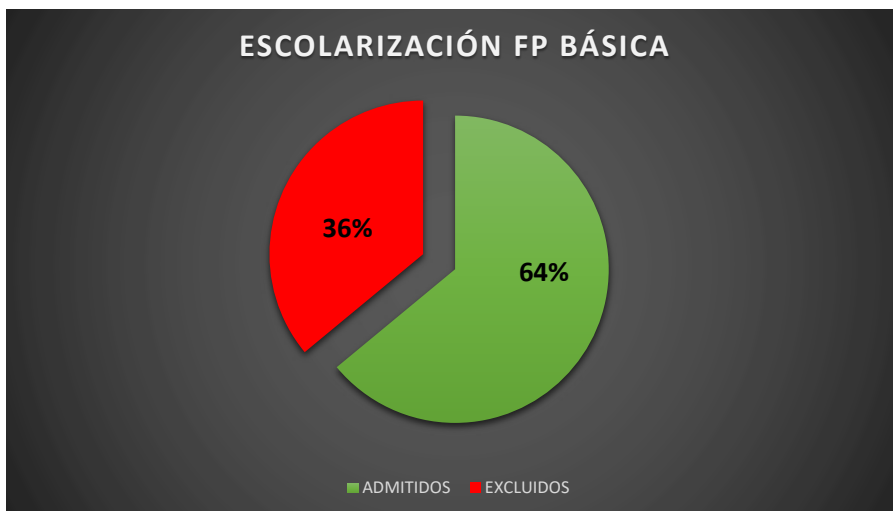
EXCLUIDOS SIN ADMITIDOS	%
ACCESO Y CONSERVACIÓN EN INSTALACIONES DEPORTIVAS	7% (1 DE 15 CENTROS)
IES VIRGEN DE LA PALOMA	CAPITAL
SERVICIOS ADMINISTRATIVOS	3% (1 DE 34 CENTROS)
IES LUIS VIVES	LEGANÉS
ELECTRICIDAD Y ELECTRÓNICA	4% (1 DE 23 CENTROS)
IES VIRGEN DE LA PALOMA	CAPITAL

TOTALES FP BÁSICA		
TOTAL GRUPOS OFERTADOS	TOTAL ADMITIDOS	TOTAL EXCLUIDOS
271	2992	1699

- Se ofertan 2 grupos menos que en 2023. (1%)



ANÁLISIS ESCOLARIZACIÓN FORMACIÓN PROFESIONAL BÁSICA



Hay un 1% más de alumnado excluido que el curso anterior.



DATOS POR FAMILIAS PROFESIONALES

ACTIVIDADES FÍSICAS Y DEPORTIVAS

1. ACCESO Y CONSERVACIÓN EN INSTALACIONES DEPORTIVAS

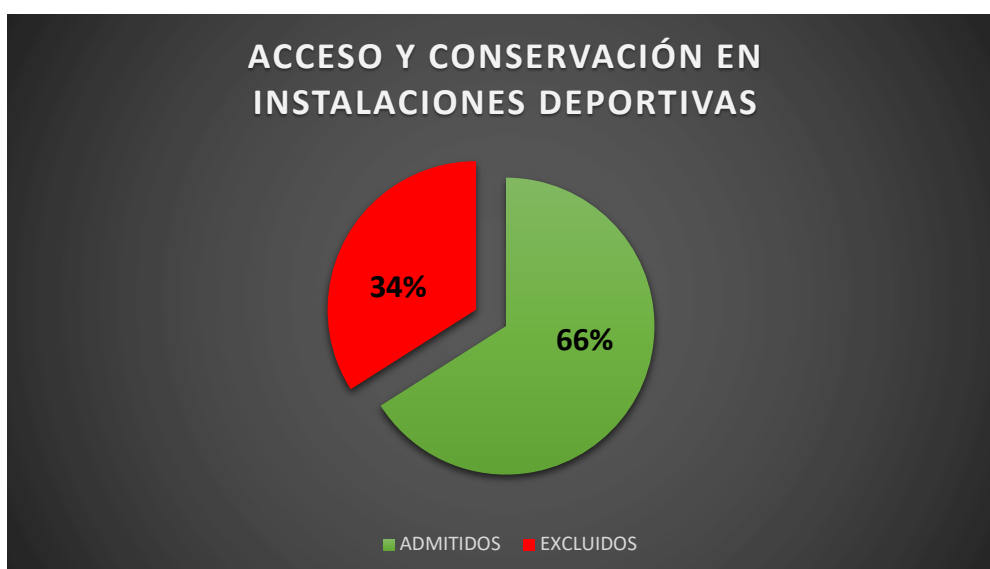
*PORCENTAJE DATOS RECOGIDOS: 67% (10 DE 15 CENTROS) Un 13% menos que en 2023.

CENTROS SIN DATOS PUBLICADOS:

IES LOS CASTILLOS	ALCORCÓN
ES FRANCISCO DE QUEVEDO	CAPITAL
IES ROSA CHACEL	CAPITAL
IES ADOLFO SUAREZ	PARACUELLOS DEL JARAMA
IES SAN AGUSTIN DE GUADALIX	SAN AGUSTÍN DE GUADALIX

TOTALES ESPECIALIDAD		
TOTAL GRUPOS OFERTADOS	TOTAL ADMITIDOS	TOTAL EXCLUIDOS
15	204	103

- Se oferta el mismo número de grupos que en 2023.



Hay un 6% más de alumnado excluido que el curso anterior.



ADMINISTRACIÓN Y GESTIÓN

1. SERVICIOS ADMINISTRATIVOS

* PORCENTAJE DATOS RECOGIDOS: 47% (16 DE 34 CENTROS) Un 15% menos que en 2022.

CENTROS SIN DATOS PUBLICADOS:

IES SEVERO OCHOA	ALCOBENDAS
IES DOMENICO SCARLATTI	ARANJUEZ
IES JUAN CARLOS I	CIEMPOZUELOS
IES ANGEL CORELLA	COLMENAR VIEJO
IES DE GUADARRAMA	GUADARRAMA
IES LUIS VIVES	LEGANÉS
IES CALDERON DE LA BARCA	CAPITAL
IES DAMASO ALONSO	CAPITAL
IES JUAN DE LA CIERVA	CAPITAL
IES LAS MUSAS	CAPITAL
IES PARQUE ALUCHE	CAPITAL
IES SALVADOR DALI	CAPITAL
IES VALLECAS-MAGERIT	CAPITAL
IES VIRGEN DE LA PALOMA	CAPITAL
IES LAS ROZAS I	LAS ROZAS DE MADRID
IES ANSELMO LORENZO	SAN MARTIN DE LA VEGA
IES VALLE INCLAN	TORREJÓN DE ARDOZ
IES NTRA. SRA. DE LA VICTORIA DE LEPANTO	VILLAREJO DE SALVANÉS

TOTALES ESPECIALIDAD		
TOTAL GRUPOS OFERTADOS	TOTAL ADMITIDOS	TOTAL EXCLUIDOS
34	285	149

- Se oferta el mismo número de grupos que en 2023.



ANÁLISIS ESCOLARIZACIÓN FORMACIÓN PROFESIONAL BÁSICA



Hay un 5% más de alumnado excluido que el curso anterior.



ANÁLISIS ESCOLARIZACIÓN FORMACIÓN PROFESIONAL BÁSICA

AGRARIA

1. AGROJARDINERÍA Y COMPOSICIONES FLORALES

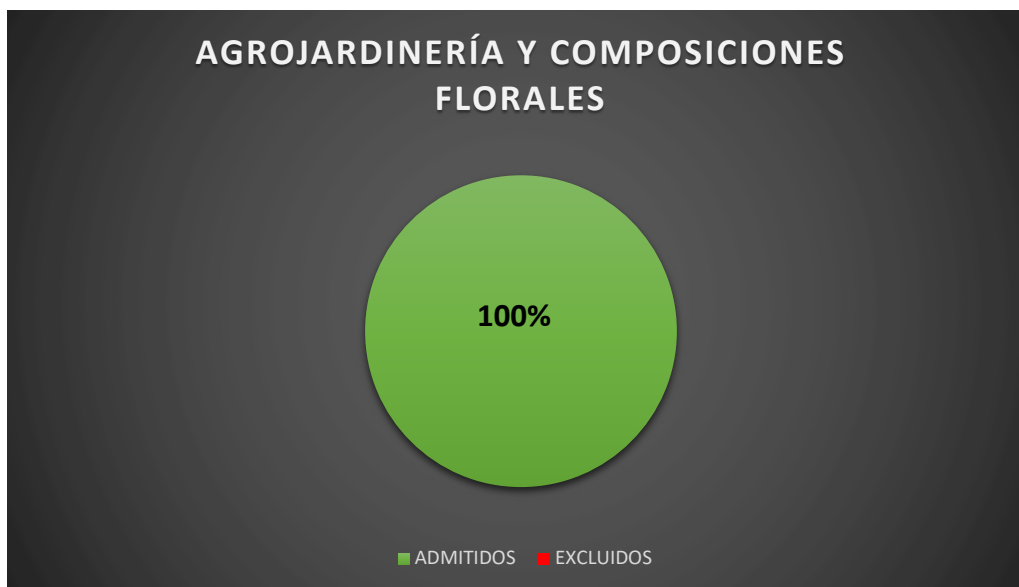
*PORCENTAJE DATOS RECOGIDOS: 17% (1 DE 6 CENTROS) Un 50% menos que en 2023.

CENTROS SIN DATOS PUBLICADOS:

IES FRANCISCO GINER DE LOS RÍOS	ALCOBENDAS
IES DOMENICO SCARLATTI	ARANJUEZ
IES DE LA CABRERA	LA CABRERA
IES EL ESCORIAL	EL ESCORIAL
IES ESCUELA DE LA VID	CAPITAL

TOTALES ESPECIALIDAD		
TOTAL GRUPOS OFERTADOS	TOTAL ADMITIDOS	TOTAL EXCLUIDOS
6	17	0

- Se oferta el mismo número de grupos que en 2023.



Igual que en 2023.



ARTES GRÁFICAS

1. ARTES GRÁFICAS

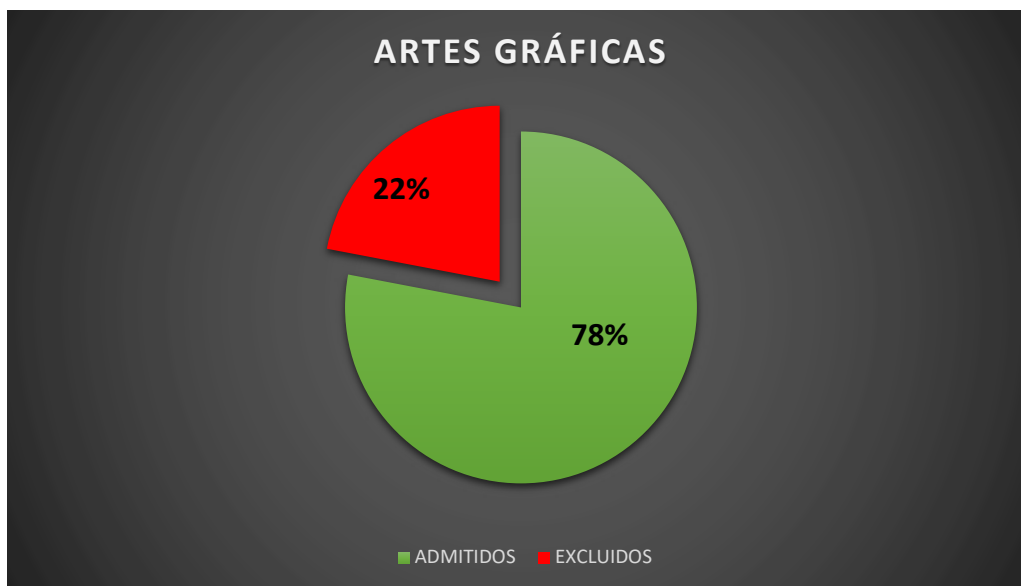
*PORCENTAJE DATOS RECOGIDOS: 71% (3 DE 7 CENTROS) Igual que en 2023.

IES ISIDRA DE GUZMÁN	ALCALÁ DE HENARES
IES GUSTAVO ADOLFO BÉCQUER	ALGETE
IES VIRGEN DE LA PALOMA	CAPITAL
IES MANUEL ELKIN PATARROYO	PARLA

CENTROS SIN DATOS PUBLICADOS:

TOTALES ESPECIALIDAD		
TOTAL GRUPOS OFERTADOS	TOTAL ADMITIDOS	TOTAL EXCLUIDOS
9	76	3

- Se oferta la misma cantidad de grupos que en 2023.



Igual que en 2023.



COMERCIO Y MARKETING

1. SERVICIOS COMERCIALES

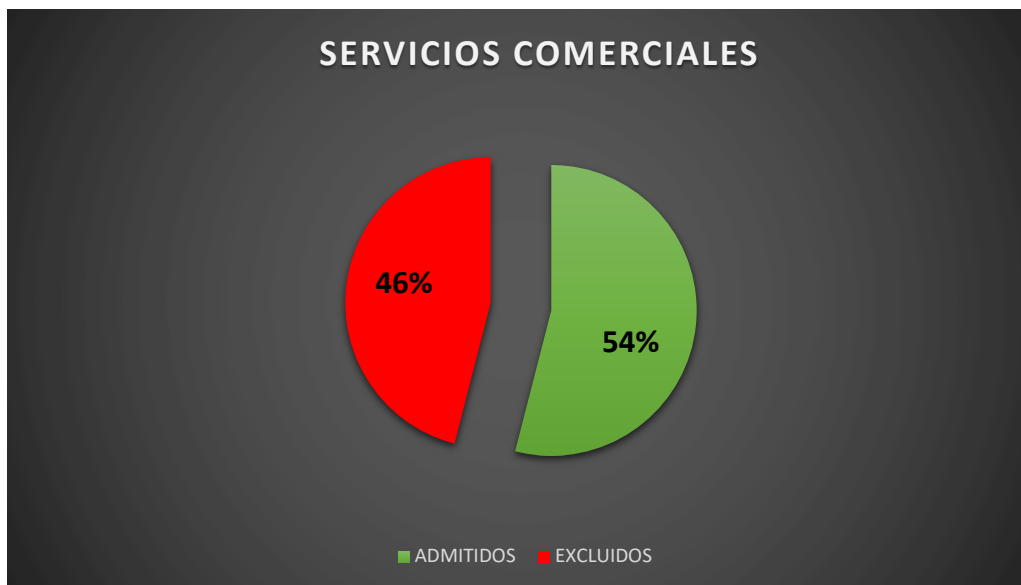
* PORCENTAJE DATOS RECOGIDOS: 64% (9 DE 14 CENTROS) Un 15% menos que en 2023.

CENTROS SIN DATOS PUBLICADOS:

IES LUIS BUÑUEL	ALCORCÓN
IES SEVERO OCHOA	ALCOBENDAS
IES MARIA GUERRERO	COLLADO VILLALBA
IES FRANCISCO DE QUEVEDO	CAPITAL
IES PALOMERAS-VALLECAS	CAPITAL

TOTALES ESPECIALIDAD		
TOTAL GRUPOS OFERTADOS	TOTAL ADMITIDOS	TOTAL EXCLUIDOS
17	149	128

- Se ofertan mismos grupos que en 2023. (6%)



Hay un 20% más de alumnado excluido que el curso anterior.



ELECTRICIDAD Y ELECTRÓNICA

1. ELECTRICIDAD Y ELECTRÓNICA

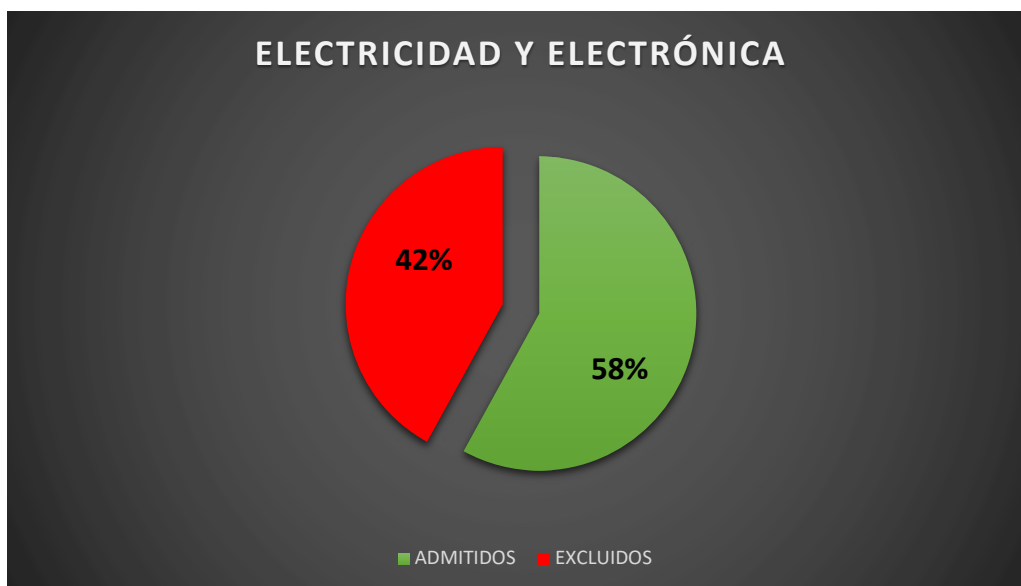
* PORCENTAJE DATOS RECOGIDOS: 65% (15 DE 23 CENTROS) Un 3% más que en 2023.

CENTROS SIN DATOS PUBLICADOS:

IES JUAN CARLOS I	CIEMPOZUELOS
IES ANGEL CORELLA	COLMENAR VIEJO
IES PALOMERAS-VALLECAS	CAPITAL
IES VISTA ALEGRE	CAPITAL
IES JUAN DE HERRERA	SAN LORENZO DE EL ESCORIAL
IES PEDRO DE TOLOSA	SAN MARTÍN DE VALDEIGLESIAS

TOTALES ESPECIALIDAD		
TOTAL GRUPOS OFERTADOS	TOTAL ADMITIDOS	TOTAL EXCLUIDOS
26	295	217

- Se oferta el mismo número de grupos que en 2023.



Hay un 20% más de alumnado excluido que el curso anterior.



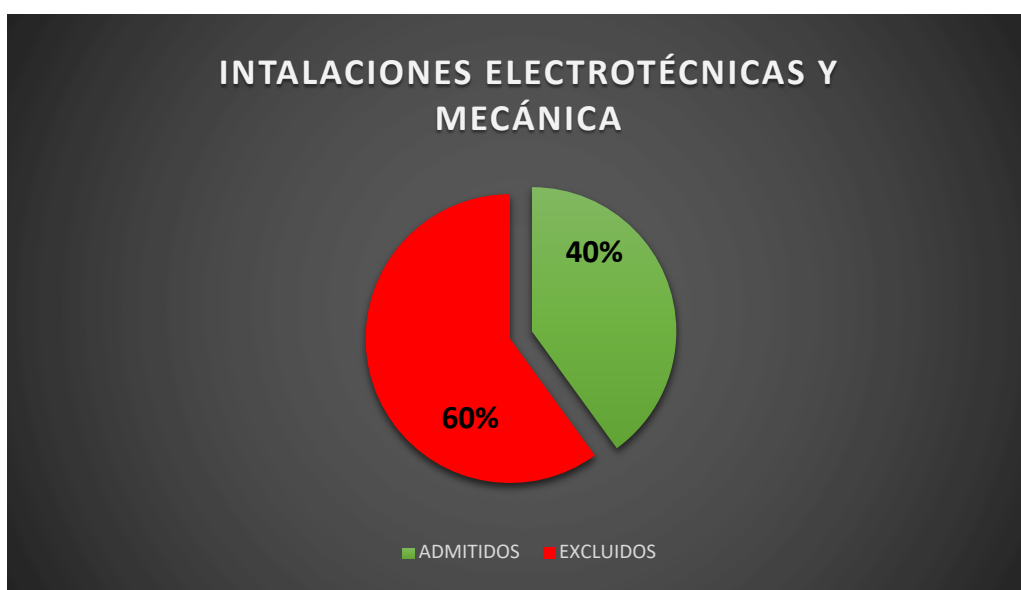
ANÁLISIS ESCOLARIZACIÓN FORMACIÓN PROFESIONAL BÁSICA

2. INSTALACIONES ELECTROTÉCNICAS Y MECÁNICA

*PORCENTAJE DATOS RECOGIDOS: 100% (2 DE 2 CENTROS) Igual que en 2023.

TOTALES ESPECIALIDAD		
TOTAL GRUPOS OFERTADOS	TOTAL ADMITIDOS	TOTAL EXCLUIDOS
3	2	5

- Se oferta misma cantidad de grupos que en 2023. (33%)



Hay un 31% más de alumnado excluido que el curso anterior.



FABRICACIÓN MECÁNICA

1. FABRICACIÓN Y MONTAJE

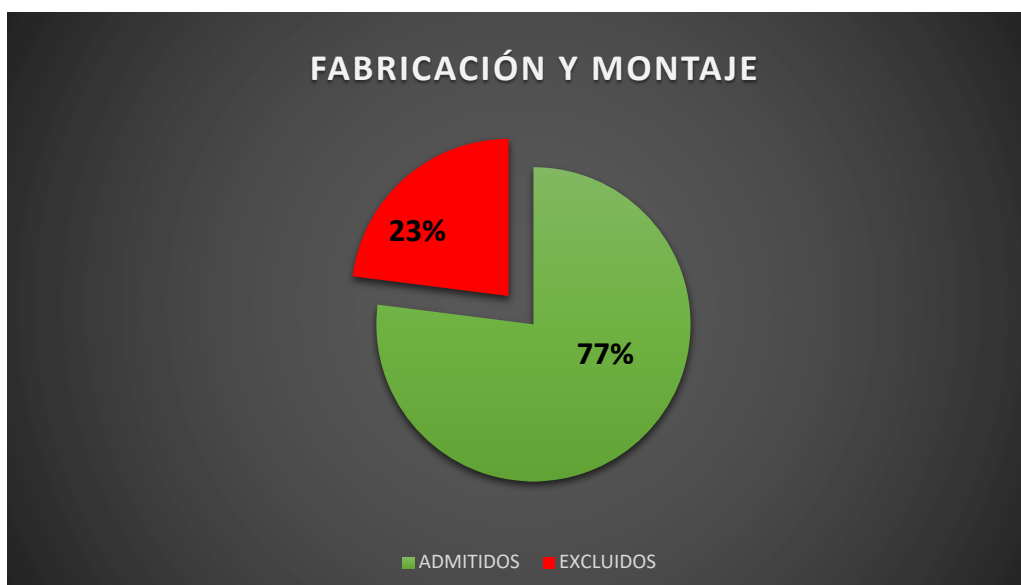
* PORCENTAJE DATOS RECOGIDOS: 83% (5 DE 6 CENTROS) Un 17% menos que en 2023.

CENTROS SIN DATOS PUBLICADOS:

IES VIRGEN DE LA PALOMA	CAPITAL
-------------------------	---------

TOTALES ESPECIALIDAD		
TOTAL GRUPOS OFERTADOS	TOTAL ADMITIDOS	TOTAL EXCLUIDOS
7	121	37

- Se oferta misma cantidad de grupos que en 2023. (0%)



Hay un 11% más de alumnado excluido que el curso anterior.



HOSTELERÍA Y TURISMO

1. COCINA Y RESTAURACIÓN

* PORCENTAJE DATOS RECOGIDOS: 14% (1 DE 7 CENTROS) Un 29% menos que en 2022.

CENTROS SIN DATOS PUBLICADOS:

IES ESCUELA SUPERIOR DE HOSTELERIA Y TURISMO	CAPITAL
IES CORTES DE CADIZ	EL MOLAR
IES MARIA DE ZAYAS Y SOTOMAYOR	MAJADAHONDA
IES PEDRO DE TOLOSA	SAN MARTÍN DE VALDEIGLESIAS
IES ALPAJES	ARANJUEZ

TOTALES ESPECIALIDAD		
TOTAL GRUPOS OFERTADOS	TOTAL ADMITIDOS	TOTAL EXCLUIDOS
13	38	5

- Se oferta el mismo número de grupos que en 2023.



Hay un 13% menos de alumnado excluido que el curso anterior.



ANÁLISIS ESCOLARIZACIÓN FORMACIÓN PROFESIONAL BÁSICA

2. ALOJAMIENTO Y LAVANDERÍA

*PORCENTAJE DATOS RECOGIDOS: 50% (1 DE 2 CENTRO) Un 50% más que en 2023.

CENTROS SIN DATOS PUBLICADOS:

IES PEDRO DE TOLOSA	SAN MARTÍN DE VALDEIGLESIAS
---------------------	-----------------------------

TOTALES ESPECIALIDAD		
TOTAL GRUPOS OFERTADOS	TOTAL ADMITIDOS	TOTAL EXCLUIDOS
2	12	0

- Se oferta un grupo más que en 2023.





IMAGEN PERSONAL

1. PELUQUERÍA Y ESTÉTICA

* PORCENTAJE DATOS RECOGIDOS: 94% (16 DE 17 CENTROS) Un 12% más que en 2023.

CENTROS SIN DATOS PUBLICADOS:

IES VALLECAS-MAGERIT	CAPITAL
----------------------	---------

TOTALES ESPECIALIDAD		
TOTAL GRUPOS OFERTADOS	TOTAL ADMITIDOS	TOTAL EXCLUIDOS
38	714	466

- Se oferta misma cantidad de grupos que en 2023.



Hay un 14% menos de alumnado excluido que el curso anterior.



INDUSTRIAS ALIMENTARIAS

1. ACTIVIDADES DE PANADERÍA Y PASTELERÍA

* PORCENTAJE DATOS RECOGIDOS: 0% (0 DE 2 CENTROS) Un 50% menos que en 2023.

CENTROS SIN DATOS PUBLICADOS:

IES ESCUELA SUPERIOR DE HOSTELERIA Y TURISMO	CAPITAL
IES ALPAJES	ARANJUEZ

TOTALES ESPECIALIDAD		
TOTAL GRUPOS OFERTADOS	TOTAL ADMITIDOS	TOTAL EXCLUIDOS
2	0	0

- Se oferta el mismo número de grupos que en 2023.



INFORMÁTICA Y COMUNICACIONES

1. INFORMÁTICA Y COMUNICACIONES

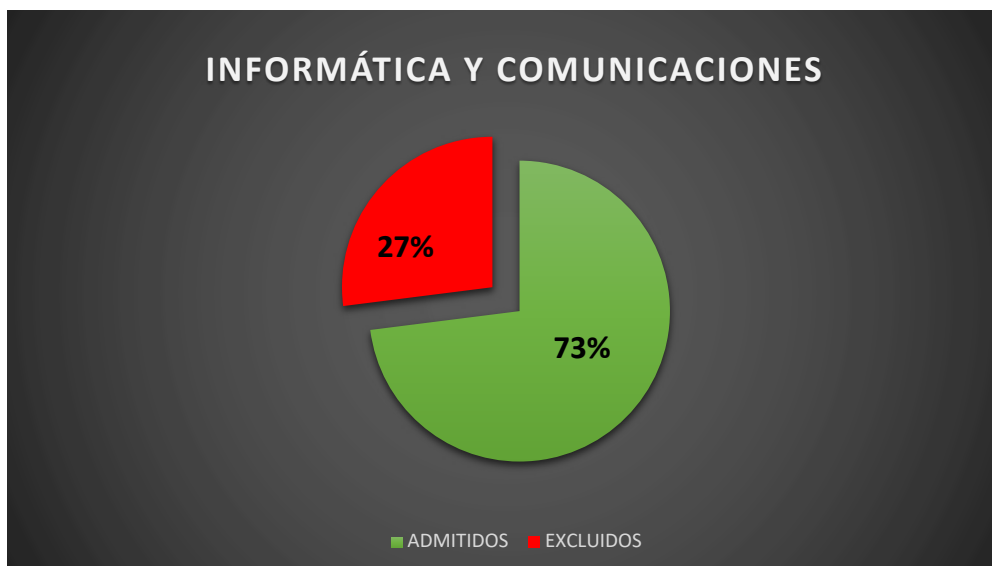
* PORCENTAJE DATOS RECOGIDOS: 65% (15 DE 23 CENTROS) Un 6% menos que en 2023.

CENTROS SIN DATOS PUBLICADOS:

IES ENRIQUE TIERNO GALVAN	CAPITAL
IES JUAN DE LA CIERVA	CAPITAL
IES PALOMERAS-VALLECAS	CAPITAL
IES SAN BLAS	CAPITAL
IES MARIA DE ZAYAS Y SOTOMAYOR	MAJADAHONDA
IES SIERRA DE GUADARRAMA	SOTO DEL REAL
IES SENDA GALIANA	TORRES DE LA ALAMEDA
IES JOSE LUIS SAMPEDRO	TRES CANTOS

TOTALES ESPECIALIDAD		
TOTAL GRUPOS OFERTADOS	TOTAL ADMITIDOS	TOTAL EXCLUIDOS
38	405	153

- Se oferta el mismo número de grupos que en 2023.



Hay un 9% más de alumnado excluido que el curso anterior.



ANÁLISIS ESCOLARIZACIÓN FORMACIÓN PROFESIONAL BÁSICA

2. INFORMÁTICA DE OFICINA

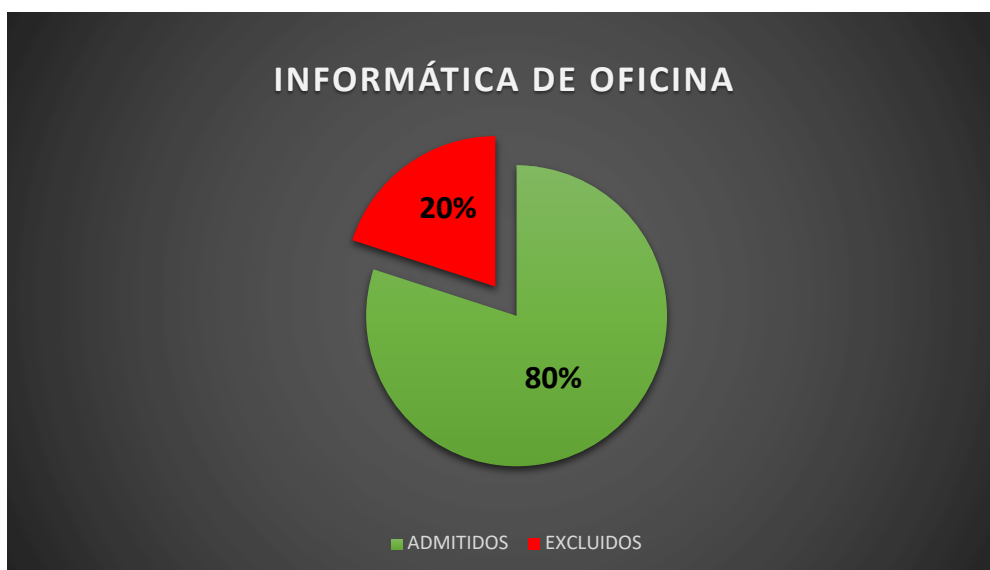
*PORCENTAJE DATOS RECOGIDOS: 75% (12 DE 16 CENTROS) Un 12% menos que en 2023.

CENTROS SIN DATOS PUBLICADOS:

IES ROSA CHACEL	CAPITAL
IES SEVERO OCHOA	ALCOBENDAS
IES FRANCISCO DE QUEVEDO	CAPITAL
IES ANSELMO LORENZO	SAN MARTIN DE LA VEGA

TOTALES ESPECIALIDAD		
TOTAL GRUPOS OFERTADOS	TOTAL ADMITIDOS	TOTAL EXCLUIDOS
18	254	63

- Se oferta el mismo número de grupos que en 2023.



Hay un 8% más de alumnado excluido que el curso anterior.



INSTALACIONES Y MANTENIMIENTO

1. MANTENIMIENTO DE VIVIENDAS

* PORCENTAJE DATOS RECOGIDOS: 0% (2 DE 2 CENTROS) Un 50% menos que en 2023.

CENTROS SIN DATOS PUBLICADOS:

IES SAN BLAS	CAPITAL
IES JOAN MIRO	SAN SEBASTIAN DE LOS REYES

TOTALES ESPECIALIDAD		
TOTAL GRUPOS OFERTADOS	TOTAL ADMITIDOS	TOTAL EXCLUIDOS
2	0	0

- Se oferta el mismo número de grupos que en 2023.



MADERA, MUEBLE Y CORCHO

1. CARPINTERÍA Y MUEBLE

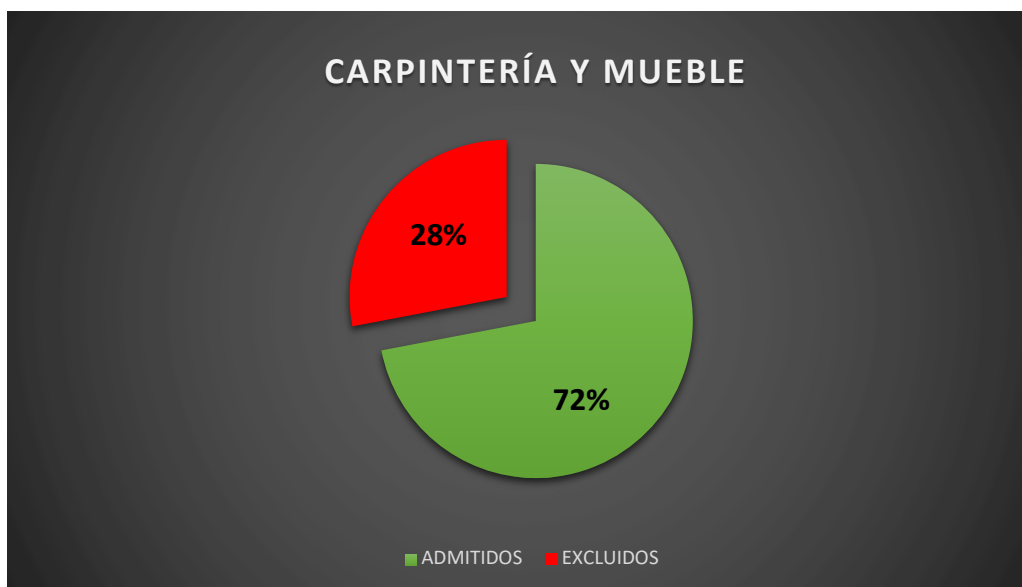
* PORCENTAJE DATOS RECOGIDOS: 50% (2 DE 4 CENTROS) Igual que en 2023.

CENTROS SIN DATOS PUBLICADOS:

IES RENACIMIENTO	CAPITAL
IES VIRGEN DE LA PALOMA	CAPITAL

TOTALES ESPECIALIDAD		
TOTAL GRUPOS OFERTADOS	TOTAL ADMITIDOS	TOTAL EXCLUIDOS
4	59	23

- Se oferta igual cantidad de grupos que en 2023.



Hay un 15% menos de alumnado excluido que el curso anterior.



TRANSPORTE Y MANTENIMIENTO DE VEHÍCULOS

1. MANTENIMIENTO DE VEHÍCULOS

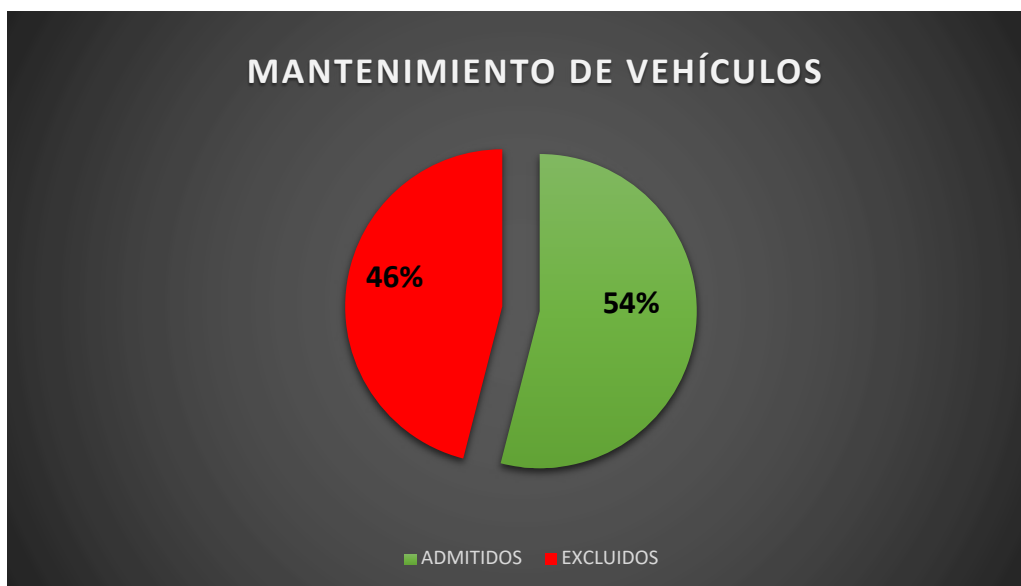
*PORCENTAJE DATOS RECOGIDOS: 70% (14 DE 20 CENTROS) Igual que en 2023.

CENTROS SIN DATOS PUBLICADOS:

IES LAZARO CARDENAS	COLLADO VILLALBA
IES ENRIQUE TIERNO GALVAN	CAPITAL
IES PARQUE ALUCHE	CAPITAL
IES SAN BLAS	CAPITAL
IES VIRGEN DE LA PALOMA	CAPITAL
IES VISTA ALEGRE	CAPITAL

TOTALES ESPECIALIDAD		
TOTAL GRUPOS OFERTADOS	TOTAL ADMITIDOS	TOTAL EXCLUIDOS
40	412	347

- Se oferta el mismo número de grupos que en 2023.



Hay un 3% más de alumnado excluido que el curso anterior.